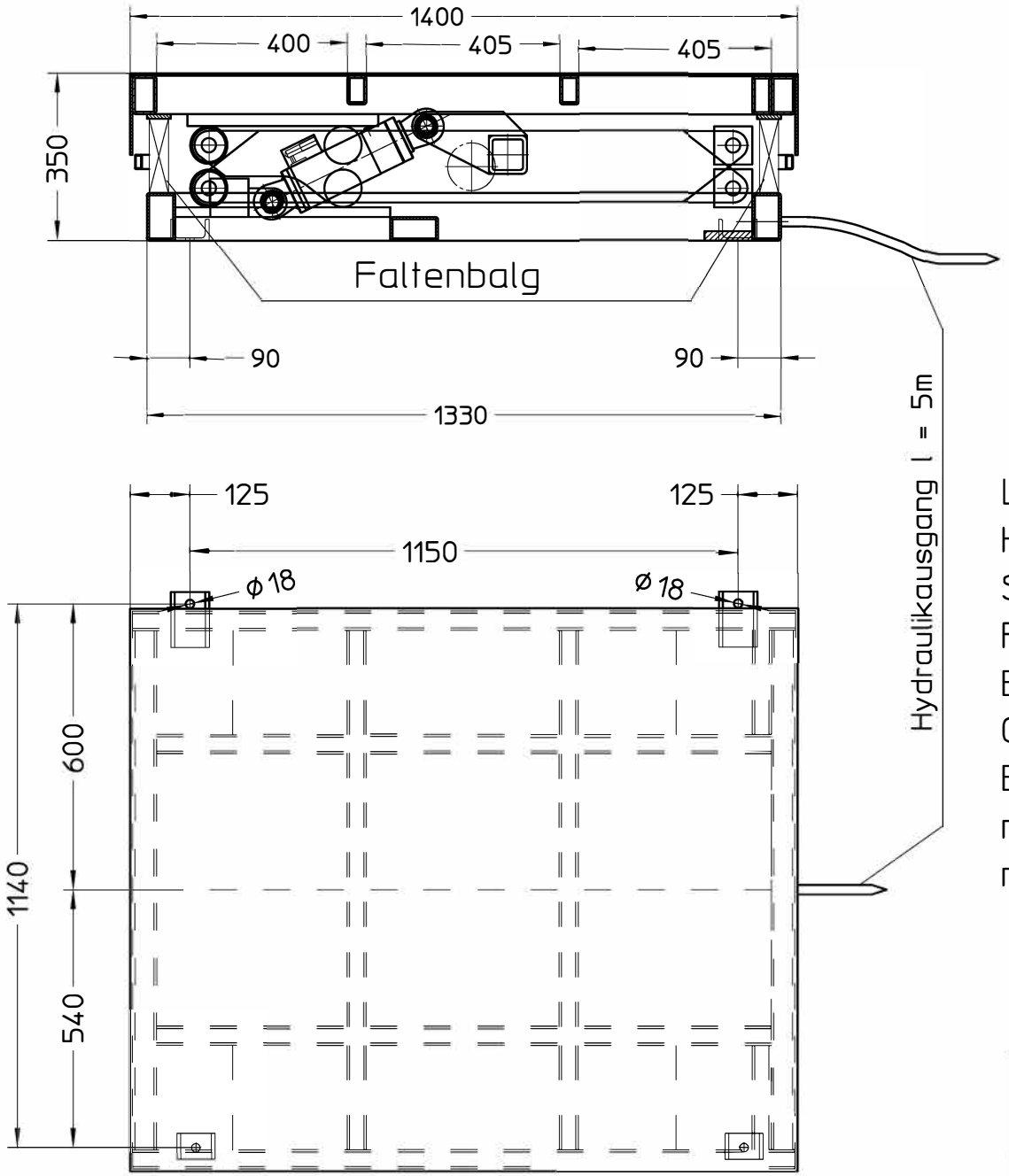

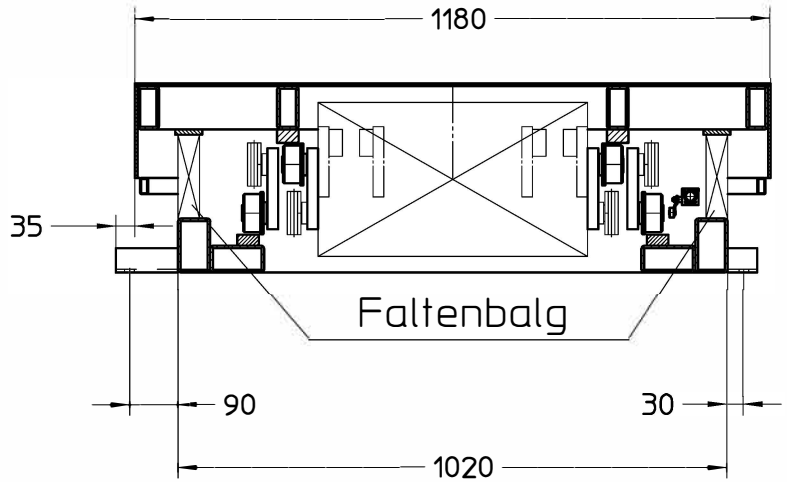

Lackierung Hubtisch und Aggregat: RAL 7043
Hydraulikmotor in Herstellerfarbe
Sicherheitseinrichtung in RAL 3000
Faltenbalg in schwarz
Belastungsart Hubtisch: verteilte Last
Grubeneinbau: nein
Bauhöhe mechanisch einstellbar +25 mm
mechanischer Festanschlag für Hub 420 mm;
mechanisch einstellbar ±50 mm

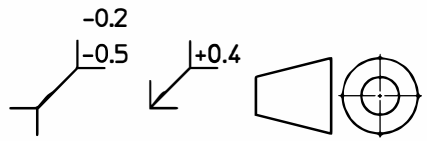

Sämtliche Entwürfe, Zeichnungen und Skizzen sind unser Eigentum und dürfen ohne unsere Genehmigung weder kopiert noch vervielfältigt, noch dritten Personen oder Konkurrenzfirmen zugänglich gemacht werden. (Schutzvermerk nach DIN ISO 16016 beachten)

X	Zulässige Abweichung in mm					
Freimaßtoleranzen für Schweißkonstruktionen Toleranz n. DIN 8570 Reihe B	bis 30	über 30 bis 120	über 120 bis 315	über 315 bis 1000	über 1000 bis 2000	über 2000 bis 4000
	±1	±2	±2	±3	±4	±6

			Datum	Name
Bearb.	02.11.2016			
Gepr.				

Datum	Änderung	Ai

Maßstab (1 : 10) Gewicht

Baugruppe 1 x fertigen

Benennung/Verwendung
Schnitt u. Draufsicht
Traglast: 2.000 kg, Nutzhub: 600 mm
Bauhöhe: 350 mm; max.Hub: 650 mm

Zeichnungsnummer 20.66.4416 Blatt Blätter

Ers. für : 7_206616 Ers. durch : 7_207012

kraus
Eine Idee voraus

KRAUS Betriebsausstattung und Fördertechnik GmbH
Tel.: + 43 463 3860 0
Fax: + 43 463 3860 21
office@kraus-austria.com
Sattnitzgasse 69
A-9020 Klagenfurt am Wörthersee
www.kraus-austria.com